CASCADING

DINAS PERTANIAN DAN PANGAN

KABUPATEN BADUNG

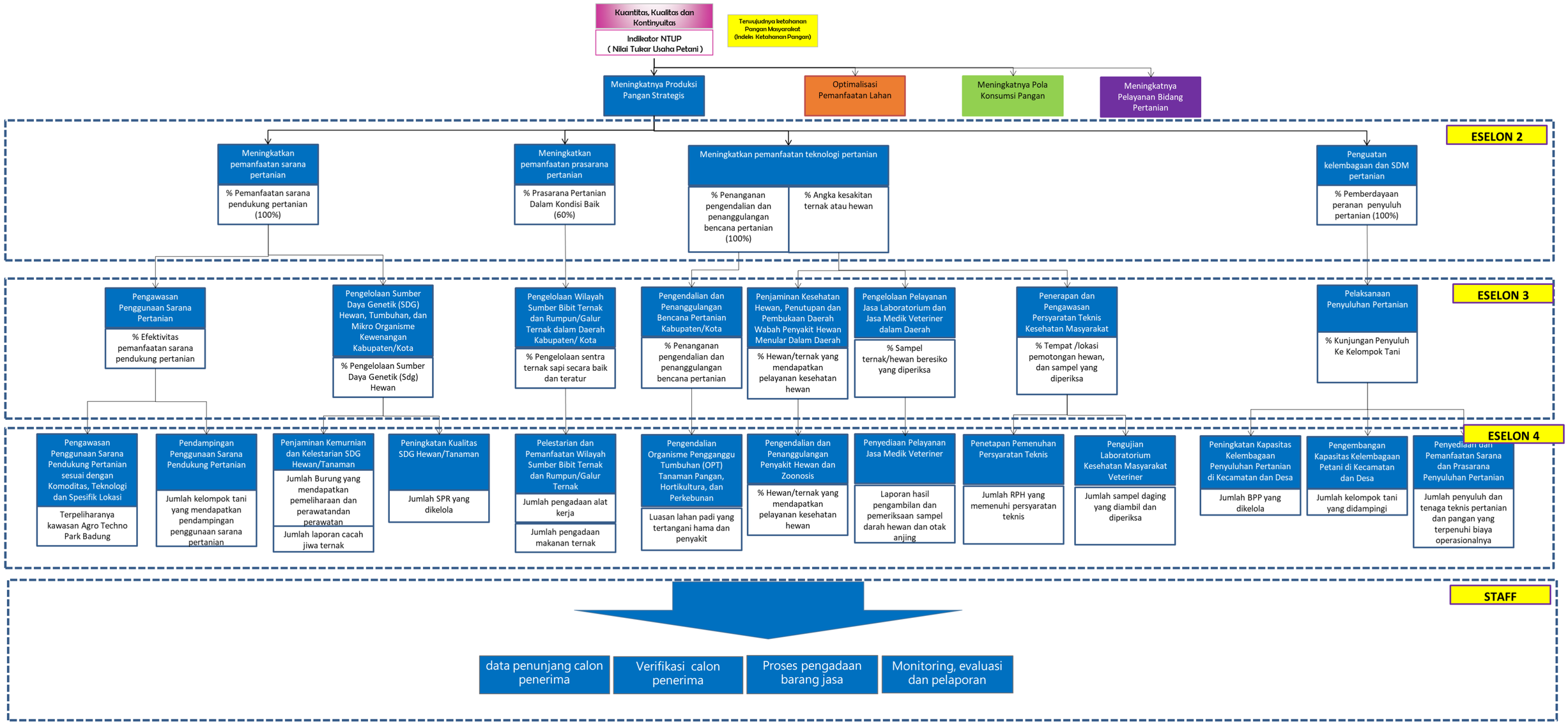
Kuantitas, Kualitas dan Kontinyuitas
Indikator NTUP (Nilai Tukar Usaha Petani)
Terwujudnya ketahanan Pangan Masyarakat (Indeks Ketahanan Pangan)
Meningkatnya Produksi Pangan Strategis
Optimalisasi Pemanfaatan Lahan
Meningkatnya Pola Konsumsi Pangan
Meningkatnya Pelayanan Bidang Pertanian
ESELON 2
Meningkatkan pemanfaatan sarana pertanian
% Pemanfaatan sarana pendukung pertanian (100%)
Meningkatkan pemanfaatan prasarana pertanian
% Prasarana Pertanian Dalam Kondisi Baik (60%)
Meningkatkan pemanfaatan teknologi pertanian
% Penanganan pengendalian dan penanggulangan bencana pertanian (100%)
% Angka kesakitan ternak atau hewan
Penguatan kelembagaan dan SDM pertanian
% Pemberdayaan peranan penyuluh pertanian (100%)
ESELON 3
Pengawasan Penggunaan Sarana Pertanian
% Efektivitas pemanfaatan sarana pendukung pertanian
Pengelolaan Sumber Daya Genetik (SDG) Hewan, Tumbuhan, dan Mikro Organisme Kewenangan Kabupaten/Kota
% Pengelolaan Sumber Daya Genetik (Sdg) Hewan
Pengelolaan Wilayah Sumber Bibit Ternak dan Rumpun/Galur Ternak dalam Daerah Kabupaten/ Kota
% Pengelolaan sentra ternak sapi secara baik dan teratur
Pengendalian dan Penanggulangan Bencana Pertanian Kabupaten/Kota
% Penanganan pengendalian dan penanggulangan bencana pertanian
Penjaminan Kesehatan Hewan, Penutupan dan Pembukaan Daerah Wabah Penyakit Hewan Menular Dalam Daerah
% Hewan/ternak yang mendapatkan pelayanan kesehatan hewan
Pengelolaan Pelayanan Jasa Laboratorium dan Jasa Medik Veteriner dalam Daerah
% Sampel ternak/hewan beresiko yang diperiksa
Penerapan dan Pengawasan Persyaratan Teknis Kesehatan Masyarakat
% Tempat /lokasi pemotongan hewan, dan sampel yang diperiksa
Pelaksanaan Penyuluhan Pertanian
% Kunjungan Penyuluh Ke Kelompok Tani
ESELON 4
Pengawasan Penggunaan Sarana Pendukung Pertanian sesuai dengan Komoditas, Teknologi dan Spesifik Lokasi
Terpeliharanya kawasan Agro Techno Park Badung
Pendampingan Penggunaan Sarana Pendukung Pertanian
Jumlah kelompok tani yang mendapatkan pendampingan penggunaan sarana pertanian
Penjaminan Kemurnian dan Kelestarian SDG Hewan/Tanaman
Jumlah Burung yang mendapatkan pemeliharaan dan perawatandan perawatan
Jumlah laporan cacah jiwa ternak
Peningkatan Kualitas SDG Hewan/Tanaman
Jumlah SPR yang dikelola
Pelestarian dan Pemanfaatan Wilayah Sumber Bibit Ternak dan Rumpun/Galur Ternak
Jumlah pengadaan alat kerja
Jumlah pengadaan makanan ternak
Pengendalian Organisme Pengganggu Tumbuhan (OPT) Tanaman Pangan, Hortikultura, dan Perkebunan
Luasan lahan padi yang tertangani hama dan penyakit
Pengendalian dan Penanggulangan Penyakit Hewan dan Zoonosis
% Hewan/ternak yang mendapatkan pelayanan kesehatan hewan
Penyediaan Pelayanan Jasa Medik Veteriner
Laporan hasil pengambilan dan pemeriksaan sampel darah hewan dan otak anjing
Penetapan Pemenuhan Persyaratan Teknis
Jumlah RPH yang memenuhi persyaratan teknis
Pengujian Laboratorium Kesehatan Masyarakat Veteriner
Jumlah sampel daging yang diambil dan diperiksa
Peningkatan Kapasitas Kelembagaan Penyuluhan Pertanian di Kecamatan dan Desa
Jumlah BPP yang dikelola
Pengembangan Kapasitas Kelembagaan Petani di Kecamatan dan Desa
Jumlah kelompok tani yang didampingi
Penyediaan dan Pemanfaatan Sarana dan Prasarana Penyuluhan Pertanian
Jumlah penyuluh dan tenaga teknis pertanian dan pangan yang terpenuhi biaya operasionalnya
STAFF
data penunjang calon penerima
Verifikasi calon penerima
Proses pengadaan barang jasa
Monitoring, evaluasi dan pelaporan

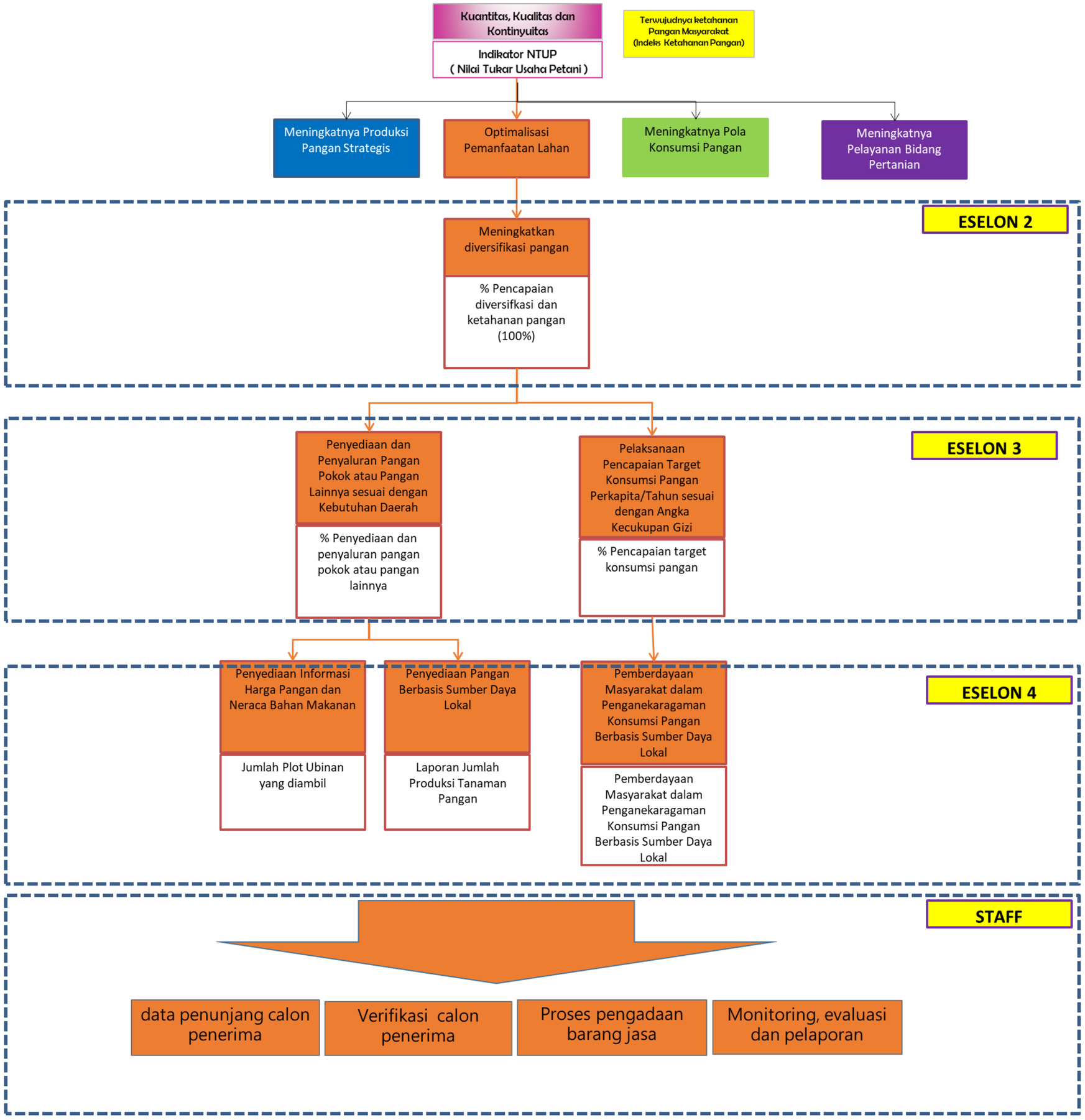
Kuantitas, Kualitas dan Kontinyuitas
Indikator NTUP (Nilai Tukar Usaha Petani)
Terwujudnya ketahanan Pangan Masyarakat (Indeks Ketahanan Pangan)
Meningkatnya Produksi Pangan Strategis
Optimalisasi Pemanfaatan Lahan
Meningkatnya Pola Konsumsi Pangan
Meningkatnya Pelayanan Bidang Pertanian
ESELON 2
Meningkatkan diversifikasi pangan
% Pencapaian diversifkasi dan ketahanan pangan (100%)
ESELON 3
Penyediaan dan Penyaluran Pangan Pokok atau Pangan Lainnya sesuai dengan Kebutuhan Daerah
% Penyediaan dan penyaluran pangan pokok atau pangan lainnya
Pelaksanaan Pencapaian Target Konsumsi Pangan Perkapita/Tahun sesuai dengan Angka Kecukupan Gizi
% Pencapaian target konsumsi pangan
ESELON 4
Penyediaan Informasi Harga Pangan dan Neraca Bahan Makanan
Jumlah Plot Ubinan yang diambil
Penyediaan Pangan Berbasis Sumber Daya Lokal
Laporan Jumlah Produksi Tanaman Pangan
Pemberdayaan Masyarakat dalam Penganekaragaman Konsumsi Pangan Berbasis Sumber Daya Lokal
Pemberdayaan Masyarakat dalam Penganekaragaman Konsumsi Pangan Berbasis Sumber Daya Lokal
STAFF
data penunjang calon penerima
Verifikasi calon penerima
Proses pengadaan barang jasa
Monitoring, evaluasi dan pelaporan

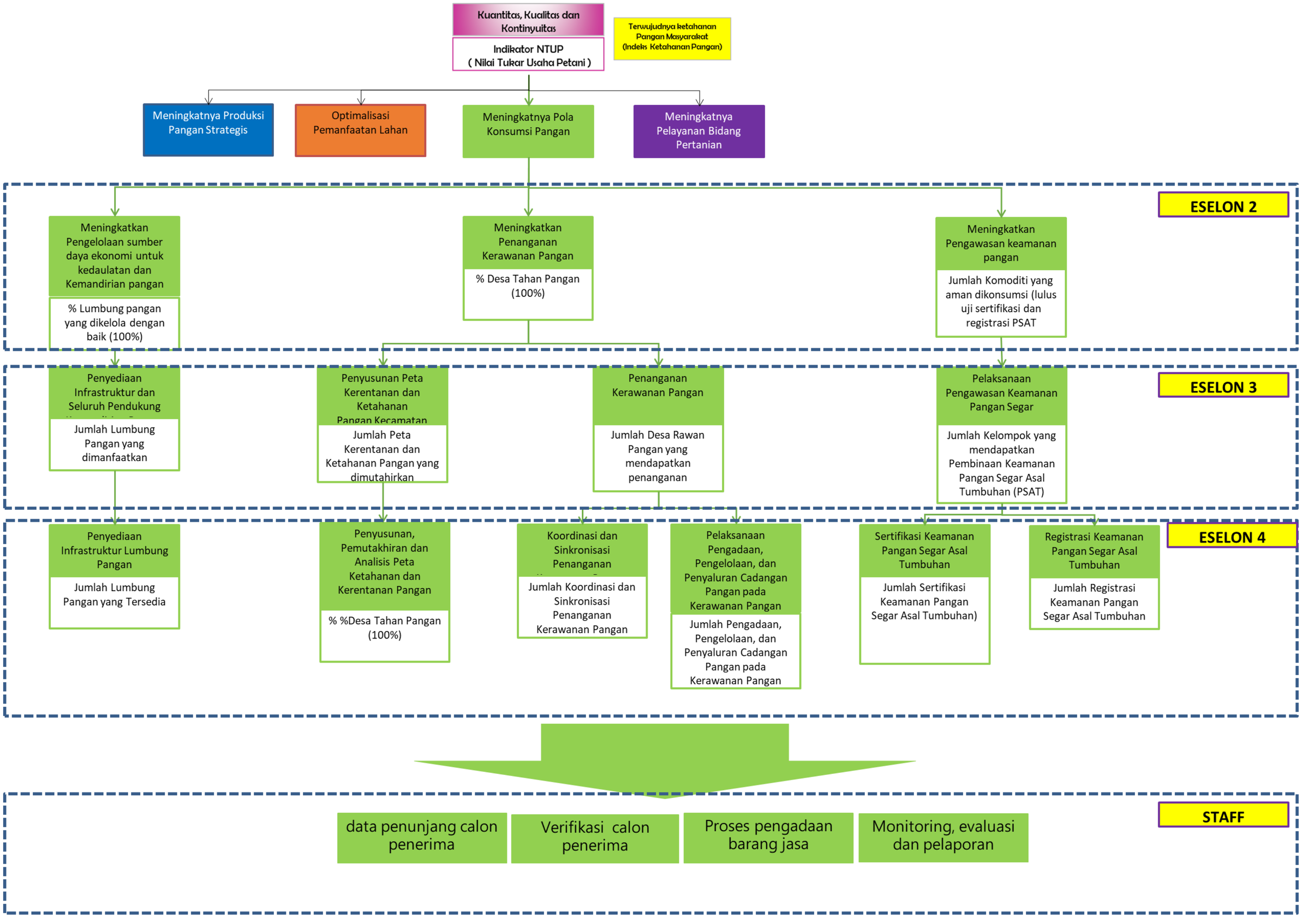
Kuantitas, Kualitas dan Kontinyuitas
Indikator NTUP
(Nilai Tukar Usaha Petani)
Terwujudnya ketahanan Pangan Masyarakat (Indeks Ketahanan Pangan)
Meningkatnya Produksi Pangan Strategis
Optimalisasi Pemanfaatan Lahan
Meningkatnya Pola Konsumsi Pangan
Meningkatnya Pelayanan Bidang Pertanian
ESELON 2
Meningkatkan Pengelolaan sumber daya ekonomi untuk kedaulatan dan Kemandirian pangan
% Lumbung pangan yang dikelola dengan baik (100%)
Meningkatkan Penanganan Kerawanan Pangan
% Desa Tahan Pangan (100%)
Meningkatkan Pengawasan keamanan pangan
Jumlah Komoditi yang aman dikonsumsi (lulus uji sertifikasi dan registrasi PSAT
ESELON 3
Penyediaan Infrastruktur dan Seluruh Pendukung
Jumlah Lumbung Pangan yang dimanfaatkan
Penyusunan Peta Kerentanan dan Ketahanan Pangan Kecamatan
Jumlah Peta Kerentanan dan Ketahanan Pangan yang dimutahirkan
Penanganan Kerawanan Pangan
Jumlah Desa Rawan Pangan yang mendapatkan penanganan
Pelaksanaan Pengawasan Keamanan Pangan Segar
Jumlah Kelompok yang mendapatkan Pembinaan Keamanan Pangan Segar Asal Tumbuhan (PSAT)
ESELON 4
Penyediaan Infrastruktur Lumbung Pangan
Jumlah Lumbung Pangan yang Tersedia
Penyusunan, Pemutakhiran dan Analisis Peta Ketahanan dan Kerentanan Pangan
% %Desa Tahan Pangan (100%)
Koordinasi dan Sinkronisasi Penanganan
Jumlah Koordinasi dan Sinkronisasi Penanganan Kerawanan Pangan
Pelaksanaan Pengadaan, Pengelolaan, dan Penyaluran Cadangan Pangan pada Kerawanan Pangan
Jumlah Pengadaan, Pengelolaan, dan Penyaluran Cadangan Pangan pada Kerawanan Pangan
Sertifikasi Keamanan Pangan Segar Asal Tumbuhan
Jumlah Sertifikasi Keamanan Pangan Segar Asal Tumbuhan)
Registrasi Keamanan Pangan Segar Asal Tumbuhan
Jumlah Registrasi Keamanan Pangan Segar Asal Tumbuhan
STAFF
data penunjang calon penerima
Verifikasi calon penerima
Proses pengadaan barang jasa
Monitoring, evaluasi dan pelaporan

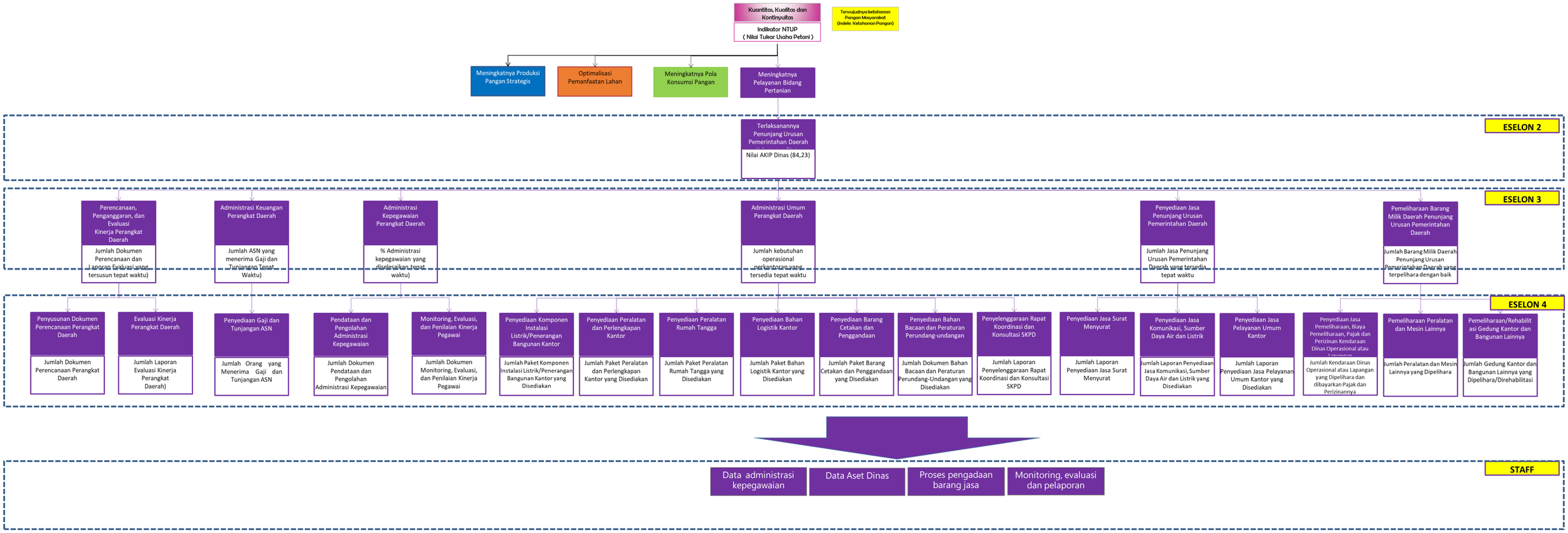
Kuantitas, Kualitas dan Kontinyuitas
Indikator NTUP
(Nilai Tukar Usaha Petani)
Terwujudnya ketahanan Pangan Masyarakat (Indeks Ketahanan Pangan)
Meningkatnya Produksi Pangan Strategis
Optimalisasi Pemanfaatan Lahan
Meningkatnya Pola Konsumsi Pangan
Meningkatnya Pelayanan Bidang Pertanian
ESELON 2
Terlaksanannya Penunjang Urusan Pemerintahan Daerah
Nilai AKIP Dinas (84,23)
ESELON 3
Perencanaan, Penganggaran, dan Evaluasi Kinerja Perangkat Daerah
Jumlah Dokumen Perencanaan dan Laporan Evaluasi yang tersusun tepat waktu)
Administrasi Keuangan Perangkat Daerah
Jumlah ASN yang menerima Gaji dan Tunjangan Tepat Waktu)
Administrasi Kepegawaian Perangkat Daerah
% Administrasi kepegawaian yang diselesaikan tepat waktu)
Administrasi Umum Perangkat Daerah
Jumlah kebutuhan operasional perkantoran yang tersedia tepat waktu
Penyediaan Jasa Penunjang Urusan Pemerintahan Daerah
Jumlah Jasa Penunjang Urusan Pemerintahan Daerah yang tersedia tepat waktu
Pemeliharaan Barang Milik Daerah Penunjang Urusan Pemerintahan Daerah
Jumlah Barang Milik Daerah Penunjang Urusan Pemerintahan Daerah yang terpelihara dengan baik
ESELON 4
Penyusunan Dokumen Perencanaan Perangkat Daerah
Jumlah Dokumen Perencanaan Perangkat Daerah
Evaluasi Kinerja Perangkat Daerah
Jumlah Laporan Evaluasi Kinerja Perangkat Daerah)
Penyediaan Gaji dan Tunjangan ASN
Jumlah Orang yang Menerima Gaji dan Tunjangan ASN
Pendataan dan Pengolahan Administrasi Kepegawaian
Jumlah Dokumen Pendataan dan Pengolahan Administrasi Kepegawaian
Monitoring, Evaluasi, dan Penilaian Kinerja Pegawai
Jumlah Dokumen Monitoring, Evaluasi, dan Penilaian Kinerja Pegawai
Penyediaan Komponen Instalasi Listrik/Penerangan Bangunan Kantor
Jumlah Paket Komponen Instalasi Listrik/Penerangan Bangunan Kantor yang Disediakan
Penyediaan Peralatan dan Perlengkapan Kantor
Jumlah Paket Peralatan dan Perlengkapan Kantor yang Disediakan
Penyediaan Peralatan Rumah Tangga
Jumlah Paket Peralatan Rumah Tangga yang Disediakan
Penyediaan Bahan Logistik Kantor
Jumlah Paket Bahan Logistik Kantor yang Disediakan
Penyediaan Barang Cetakan dan Penggandaan
Jumlah Paket Barang Cetakan dan Penggandaan yang Disediakan
Penyediaan Bahan Bacaan dan Peraturan Perundang-undangan
Jumlah Dokumen Bahan Bacaan dan Peraturan Perundang-Undangan yang Disediakan
Penyelenggaraan Rapat Koordinasi dan Konsultasi SKPD
Jumlah Laporan Penyelenggaraan Rapat Koordinasi dan Konsultasi SKPD
Penyediaan Jasa Surat Menyurat
Jumlah Laporan Penyediaan Jasa Surat Menyurat
Penyediaan Jasa Komunikasi, Sumber Daya Air dan Listrik
Jumlah Laporan Penyediaan Jasa Komunikasi, Sumber Daya Air dan Listrik yang Disediakan
Penyediaan Jasa Pelayanan Umum Kantor
Jumlah Laporan Penyediaan Jasa Pelayanan Umum Kantor yang Disediakan
Penyediaan Jasa Pemeliharaan, Biaya Pemeliharaan, Pajak dan Perizinan Kendaraan Dinas Operasional atau Lapangan
Jumlah Kendaraan Dinas Operasional atau Lapangan yang Dipelihara dan dibayarkan Pajak dan Perizinannya
Pemeliharaan Peralatan dan Mesin Lainnya
Jumlah Peralatan dan Mesin Lainnya yang Dipelihara
Pemeliharaan/Rehabilitasi Gedung Kantor dan Bangunan Lainnya
Jumlah Gedung Kantor dan Bangunan Lainnya yang Dipelihara/Direhabilitasi
STAFF
Data administrasi kepegawaian
Data Aset Dinas
Proses pengadaan barang jasa
Monitoring, evaluasi dan pelaporan